

Häufigkeitsverteilung (Standardauswertung)

Häufigkeitsverteilung

100% werden hier fragespezifisch berechnet als Probanden, welche eine Antwort bei der jeweiligen Frage abgegeben haben (also ohne missing).

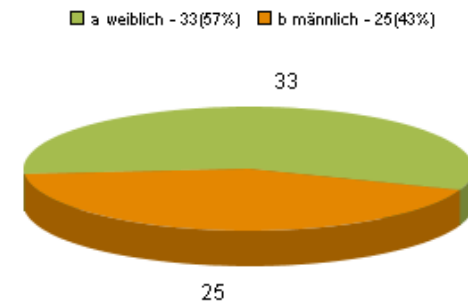
Kontakte:	91, haben den Fragebogen geöffnet
Probanden mit Antworten:	60 (66%), haben mindestens eine Frage beantwortet

Frage 1

Ich bin ...

Total Probanden: 58 für diese Frage

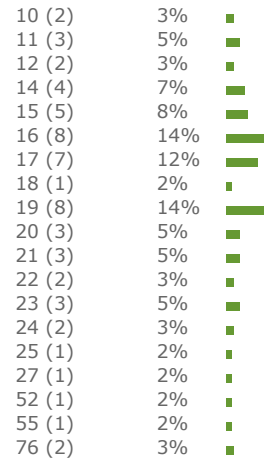
→	33	(57%)	weiblich
→	25	(43%)	männlich



Frage 2

Wie alt bist Du?

Total Probanden: 59 für diese Frage



Werte: 59 - Summe: 1220 - arith. Mittel: 20.67 - arith. Mittel exkl. 0-Werten: 20.67 - Median: 17 - Median exkl. 0 Werten: 17 - Modalwert: 16/19 (8 mal)

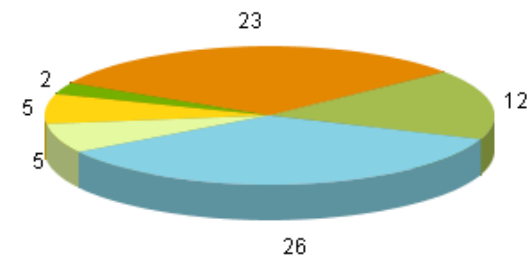
Frage 3

Ich bin Mitglied in einem Breitensteiner "Verein"

Total Probanden: 57 für diese Frage - Total Antworten (ohne weiss nicht): 73 - 5 Antworten möglich - % der Probanden in dieser Frage / % der Antworten in dieser Frage

➔	12	(21%)	■	(16%) Ja, im Liederkranz.
➔	23	(40%)	■	(32%) Ja, bei der Kirchengemeinde.
➔	2	(4%)	■	(3%) Ja, beim Schützenverein.
➔	5	(9%)	■	(7%) Ja, beim Tischtennisclub.
➔	5	(9%)	■	(7%) Ja, bei der Feuerwehr.
➔	26	(46%)	■	(36%) Nein.

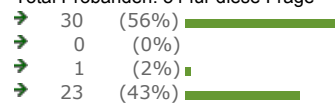
■ a Ja im Liede - 12(16%) ■ b Ja bei der - 23(32%)
 ■ c Ja beim Sch - 2(3%) ■ d Ja beim Tis - 5(7%)
 ■ e Ja bei der - 5(7%) ■ f Nein. - 26(36%)



Frage 4

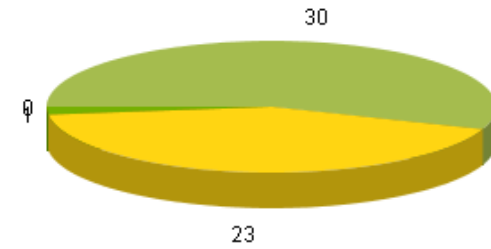
Wie lange lebst Du schon in Breitenstein?

Total Probanden: 54 für diese Frage



Von Geburt an
Weniger als 1 Jahr
1-5 Jahre
Mehr als 5 Jahre







a Von Geburt an - 30(56%) b Weniger als - 0(0%)
c 1-5 Jahre - 1(2%) d Mehr als 5 J - 23(43%)



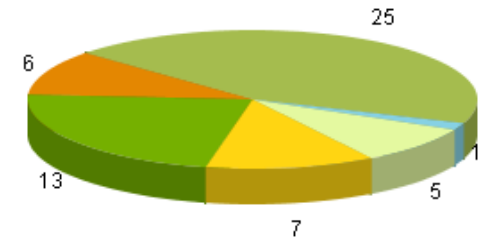
Frage 5

Wo möchtest Du in 15-20 Jahren wohnen?

Total Probanden: 55 für diese Frage - Total Antworten (ohne weiss nicht): 57 - 2 Antworten möglich - % der Probanden in dieser Frage / % der Antworten in dieser Frage

→	25	(45%)		(44%)	Bleiben
→	6	(11%)		(11%)	Umzug in eine Großstadt
→	13	(24%)		(23%)	Umzug in eine mittelgroße Stadt
→	7	(13%)		(12%)	Umzug in eine Kleinstadt
→	5	(9%)		(9%)	Umzug in ein anderes Dorf
→	1	(2%)		(2%)	Umzug ins Ausland

■ a Bleiben - 25(44%) ■ b Umzug in ein - 6(11%)
■ c Umzug in ein - 13(23%) ■ d Umzug in ein - 7(12%)
■ e Umzug in ein - 5(9%) ■ f Umzug ins Au - 1(2%)

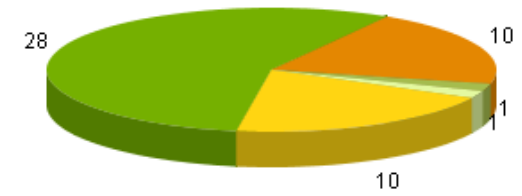
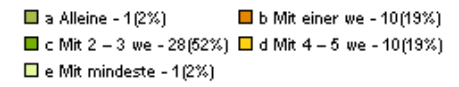


Frage 6

Mit wie vielen Menschen möchtest Du in 15 – 20 Jahren zusammenleben?

Total Probanden: 54 für diese Frage







→	1	(2%)	■	Alleine
→	10	(19%)	■	Mit einer weiteren Person
→	28	(52%)	■	Mit 2 – 3 weiteren Personen
→	10	(19%)	■	Mit 4 – 5 weiteren Personen
→	1	(2%)	■	Mit mindestens 6 weiteren Personen



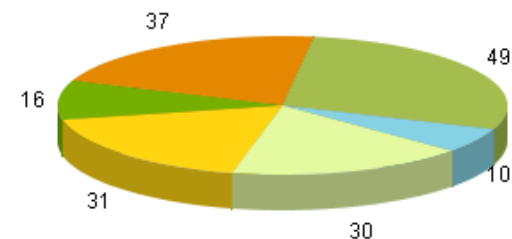
Frage 7

Welche Gründe sind es, die Dich an Deinem jetzigen Wohnort gehalten haben?

Total Probanden: 54 für diese Frage - Total Antworten (ohne weiss nicht): 173 - 6 Antworten möglich - % der Probanden in dieser Frage / % der Antworten in dieser Frage

→	49	(91%)		(28%)	Familie/Partner
→	37	(69%)		(21%)	Freunde
→	16	(30%)		(9%)	Verein
→	31	(57%)		(18%)	Schöner Ort
→	30	(56%)		(17%)	Umgebung/Natur
→	10	(19%)		(6%)	Sonstiges

■ a Familie/Part - 49 (28%) ■ b Freunde - 37 (21%)
■ c Verein - 16 (9%) ■ d Schöner Ort - 31 (18%)
■ e Umgebung/Nat - 30 (17%) ■ f Sonstiges - 10 (6%)



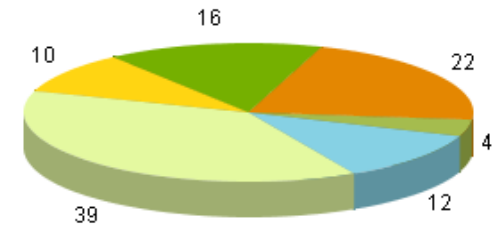
Frage 8

Was könnte Dich abhalten nach Breitenstein zurück zu ziehen?

Total Probanden: 53 für diese Frage - Total Antworten (ohne weiss nicht): 103 - 6 Antworten möglich - % der Probanden in dieser Frage / % der Antworten in dieser Frage



















→	4	(8%)	(4%) Das Wohnen ist woanders schöner
→	22	(42%)	(21%) Woanders kann man besser ausgehen
→	16	(30%)	(16%) Woanders wohnen mehr junge Menschen
→	10	(19%)	(10%) Es gibt in Breitenstein keine bezahlbaren Wohnungen
→	39	(74%)	(38%) Die Verkehrsanbindung ist schlecht
→	12	(23%)	(12%) Sonstiges

■ a Das Wohnen i - 4(4%) ■ b Woanders kan - 22(21%)
■ c Woanders woh - 16(16%) ■ d Es gibt in B - 10(10%)
■ e Die Verkehrs - 39(38%) ■ f Sonstiges - 12(12%)



Frage 9 (Tabellenfrage)

Bitte beantworte folgende Fragen.

	Stimmt nicht	Stimmt wenig	Stimmt eher	Stimmt	
Die Dorfgemeinschaft/der Zusammenhalt in Breitenstein ist mir wichtig		5 9.3% 	17 31.5% 	32 59.3% 	Total: 54 x: 3.5, std: 0.66
Regelmäßige Dorffeste (z.B. Hocketse, Weihnachtsmärkte, Maibaumfest etc.) sind mir wichtig		5 9.3% 	13 24.1% 	36 66.7% 	Total: 54 x: 3.57, std: 0.66
Ich kann mir vorstellen, in einem Verein oder in der Kirchengemeinde mitzuwirken	1 1.9% 	9 17.3% 	16 30.8% 	26 50% 	Total: 52 x: 3.29, std: 0.82
Ich wünsche mir mehr Mitbestimmung im Ort	4 7.7% 	18 34.6% 	21 40.4% 	9 17.3% 	Total: 52 x: 2.67, std: 0.85
Ich würde aus Breitenstein wegziehen, um meine beruflichen Ziele zu verwirklichen	6 11.3% 	6 11.3% 	18 34% 	23 43.4% 	Total: 53 x: 3.09, std: 1

Anzahl Teilnehmer über alle Zeilen (n): 54 - Leere Zellen enthalten den Wert 0! Grüne Balken = Prozent der Teilnehmer - Graue Balken = Prozent der Antworten
 Arithmetisches Mittel aller Zeilenmittelwerte (gesamte Tabellenfrage): 3.23

Frage 10 (Tabellenfrage)

















Bitte beantworte folgende Fragen. (Fortsetzung)

	Stimmt nicht	Stimmt wenig	Stimmt eher	Stimmt	
Ich kann mir vorstellen, später einmal zurück nach Breitenstein zu ziehen	3 5.8%	9 17.3%	14 26.9%	26 50%	Total: 52 x: 3.21, std: 0.93
Die schöne Lage Breitensteins in der Natur muss erhalten werden		2 3.8%	3 5.8%	47 90.4%	Total: 52 x: 3.87, std: 0.44
Es gibt zu viel Verkehr in Breitenstein	24 45.3%	16 30.2%	8 15.1%	5 9.4%	Total: 53 x: 1.89, std: 0.98
Das Thema „umweltschonende Fortbewegung“ ist mir wichtig	1 1.9%	8 15.4%	18 34.6%	25 48.1%	Total: 52 x: 3.29, std: 0.79

Anzahl Teilnehmer über alle Zeilen (n): 53 - Leere Zellen enthalten den Wert 0! Grüne Balken = Prozent der Teilnehmer - Graue Balken = Prozent der Antworten
 Arithmetisches Mittel aller Zeilenmittelwerte (gesamte Tabellenfrage): 3.06

Frage 11 (Tabellenfrage)

Bitte beantworte folgende Fragen. (Fortsetzung)

	Stimmt nicht	Stimmt wenig	Stimmt eher	Stimmt	
Die öffentliche Verkehrsanbindung ist ausreichend	29 55.8% 	15 28.8% 	6 11.5% 	2 3.8% 	Total: 52 x: 1.63, std: 0.83
Es gibt ein gutes Angebot an Vereinsveranstaltungen (z.B. Konzerte, Sportveranstaltungen, etc.) in Breitenstein	2 3.8% 	16 30.8% 	22 42.3% 	12 23.1% 	Total: 52 x: 2.85, std: 0.82
Es gibt genügend Sport- und Spielplätze	2 3.8% 	5 9.6% 	21 40.4% 	24 46.2% 	Total: 52 x: 3.29, std: 0.79
Die Einkaufsmöglichkeiten in Breitenstein reichen aus	20 38.5% 	20 38.5% 	6 11.5% 	6 11.5% 	Total: 52 x: 1.96, std: 0.98

Anzahl Teilnehmer über alle Zeilen (n): 52 - Leere Zellen enthalten den Wert 0! Grüne Balken = Prozent der Teilnehmer - Graue Balken = Prozent der Antworten
 Arithmetisches Mittel aller Zeilenmittelwerte (gesamte Tabellenfrage): 2.43

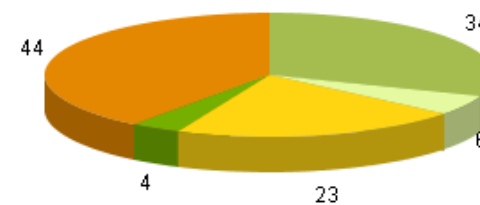
Frage 12

Wie wirst Du Dich in 15 – 20 Jahren hauptsächlich fortbewegen?

Total Probanden: 51 für diese Frage - Total Antworten (ohne weiss nicht): 111 - 5 Antworten möglich - % der Probanden in dieser Frage / % der Antworten in dieser Frage

→	34	(67%)		(31%)	Zu Fuß, mit dem Rad/E-bike
→	44	(86%)		(40%)	Auto
→	4	(8%)		(4%)	Bike-/Carsharing
→	23	(45%)		(21%)	Öffentliche Verkehrsmittel
→	6	(12%)		(5%)	Sonstiges

a Zu Fuß mit - 34(31%) b Auto - 44(40%)
c Bike-/Carsha - 4(4%) d Öffentliche - 23(21%)
e Sonstiges - 6(5%)

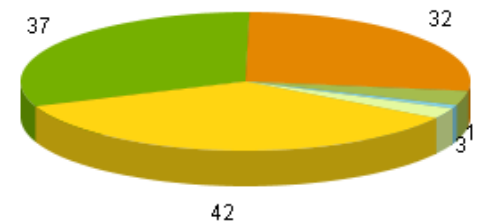


Frage 13

Wie ernährst Du Dich überwiegend in 15 – 20 Jahren?

Total Probanden: 52 für diese Frage - Total Antworten (ohne weiss nicht): 119 - 3 Antworten möglich - % der Probanden in dieser Frage / % der Antworten in dieser Frage

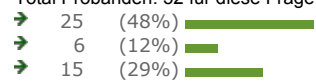
→	4	(8%)	(3%) Fertiggerichte
→	32	(62%)	(27%) Regionale Produkte vom Erzeuger/Bauer
→	37	(71%)	(31%) Regionale Produkte aus dem Hofladen/ Supermarkt
→	42	(81%)	(35%) Produkte aus dem Supermarkt
→	3	(6%)	(3%) Bestellung über das Internet
→	1	(2%)	(1%) Ist mir egal



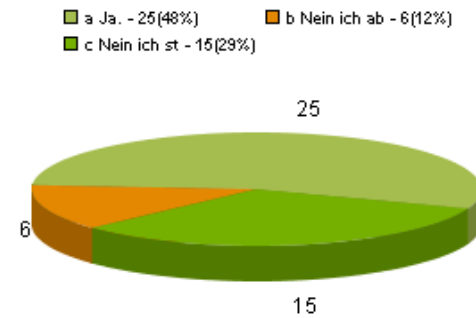
Frage 14

Gehst Du noch zur Schule?

Total Probanden: 52 für diese Frage



Ja.
Nein, ich absolviere eine Ausbildung.
Nein, ich studiere.



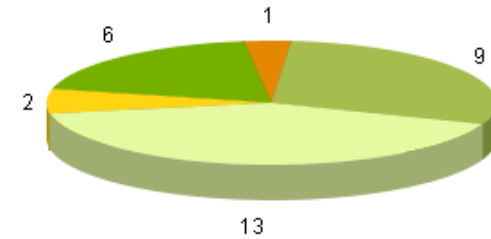
Frage 15

Welchen Ausbildungsweg möchtest Du nach der Schule gehen?

Total Probanden: 30 für diese Frage - Total Antworten (ohne weiss nicht): 31 - 2 Antworten möglich - % der Probanden in dieser Frage / % der Antworten in dieser Frage

- ➔ 9 (30%) (29%) Besuch einer weiterführenden Schule in der Nähe, damit ich weiter in Breitenstein wohnen kann.
- ➔ 1 (3%) (3%) Besuch einer weiterführenden Schule – gerne auch weiter entfernt.
- ➔ 6 (20%) (19%) Ausbildung in der Nähe, damit ich weiter in Breitenstein wohnen kann.
- ➔ 2 (7%) (6%) Ausbildung – gerne auch weiter entfernt.
- ➔ 13 (43%) (42%) Studium – eventuell auch im Ausland.

- a Besuch einer - 9(29%)
- b Besuch einer - 1(3%)
- c Ausbildung i - 6(19%)
- d Ausbildung – - 2(6%)
- e Studium – ev - 13(42%)



Frage 16

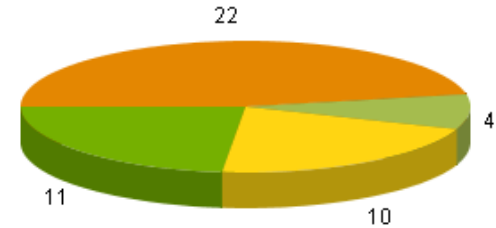
Wie könnte man Breitenstein als Wohnort für junge Leute attraktiver machen?

Total Probanden: 50 für diese Frage

➔	4	(8%)	■	Mehr Vereinsangebote
➔	22	(44%)	■	Eine Kneipe/Bar
➔	11	(22%)	■	Treff für junge Leute
➔	10	(20%)	■	Sonstiges

Kommentare: Schwimmbad,turn-gymnastikplatz (turngeräte wie z.B. rekstange) ; Ich und ein paar Freunde hatten die überlegung die Grillstelle am sonnenberg mal etwas zu überholen bzw. Dies bei der stad anzufragen da wor einfach keine lust haben an so einem mittlerweile leider echt versüfften platz zu grillen. ; - Bessere öffentlich Verkehrsmittel als Ausgangspunkt - Café ; Grillplätze sauber halten und renovieren; Bessere Internet und Telefonverbindung; Einkaufsmöglichkeiten; Bessere öffentliche Verkehrsanbindung ; Mehr Läden.; Bar als Treffpunkt. Ganztägig geöffnete Einkaufsmöglichkeiten da das Ländle meist nur vormittags geöffnet ist.; Ein schöner Ort; Schnelles internet, Sportstätten; bessere Anbindung; Verkehrsanbindung, Infrastruktur allgemein; Bessere Verfügbarkeit von öffentlichen Verkehrsmitteln; Und Treff für junge Leute

■ a Mehr Vereins - 4(8%) ■ b Eine Kneipe/ - 22(44%)
 ■ c Treff für ju - 11(22%) ■ d Sonstiges - 10(20%)



Frage 17

Wenn Du Bürgermeister/in wärst... welche 3 Wünsche würdest Du Dir erfüllen?

Total Probanden: 35 für diese Frage

→ 35 (100%)

- Ich wünschte breitenstein bliebe etwas altmodischen Ich würde mir ein Schwimmbad wünschen Dass ich wuchtugestern wünsche anderer Menschen erfüllen könnte
- Verbesserung der Busverbindungen - -
- Grillstelle überholen Für längere ausschanklizenzen bei den Festen sorgen und nicht schon um 1 zu machen weil sich ein zugezogener städter beschwert das ein mal im jahr nen barzelt am marktplatz steht!
- - Anbindung an die Schönbuchbahn bzw. Busse fahren häufiger - Neues Restaurant/Café - Einkaufsladen mit mehr regionalen Produkten - Büchherrei auch für Erwachsene attraktiver gestalten - Besondere Aktionen ins Leben rufen (Adventsfenster oder -grillen), Sommerparty auf der Wiese (DJ, Cocktails, Urlaubsfeeling)
- Bessere Bus Verbindung Mehr Dorffeste Größere Turnhalle
- Die Umgebung erhalten und nicht so viele neuen Häuser bauen. Die Internet und Telefonverbindung verbessern. Die Busverbindungen zu z.B. Schulen verbessern.
- Bessere Bus Verbindung Supermarkt Freibad
- Einkaufsmöglichkeiten bauen in breitenstein Ein Bankautomat oder eine Bank Natur erhalten
- Bahnanbindung
- Geldautomat
- Bahnanschluss
- Mehr Freizeitangebote (Bar, Café, Möglichkeit sich zu treffen)
- Treff Punkte für junge Leute
- Ein Zentrum für das öffentliche Leben z.b. ein Kaffee oder ein Ort an dem sich die Menschen auch außerhalb der sehr spärlichen Öffnungszeiten des Lädles treffen Bessere Verkehrsanbindung Weniger Verkehr aus dem Industriegebiet in Holzgerlingen über den Friedhof!!!!!!
-
- 3.und 4. Klasse in Breitenstein damit ich nicht nach weil muss
- Bessere/schnellere öffentliche Verkehrsmittel Ganztägige Einkaufsmöglichkeiten Freizeitaktivitäten für Jugendliche
- bessere öffentliche Verkehrsanbindung
- Eine Schwimmhalle Bessere Busverbindungen Besseres Internet
- Ein schönes Haus mit Ausblick,Einen Supermarket,Ein Schwimmbad
- Kostenlose Kita, mehr ÖPNV, sozianticket ÖPNV.
- >Ein Eiscafé >Einen schönen Natur Park>Das die Schule besser und größer wird
- Sportstätten(beachvolleyball feld), glasfaser internet, verbesserter öpnv
- Schutz der Natur, bessere öffentliche Verkehrsanbindung (häufigere und besser getaktete Busse), Breitenstein soll nicht zu groß werden
-
- Eine direkte Verbindung von Industriegebiet H. auf die Hauptstraße, um den Verkehr in der Hauffstraße zu entlasten. Einen Kreisverkehr an der Kreuzung Breitenstein/Schöneich/Holzgerlingen bauen, um lange Wartezeiten und Unfälle weitgehend zu verhindern. Bauplätze anbieten.
-
-
- 1. Bessere Verfügbarkeit von öffentlichen Verkehrsmitteln 2. Dafür sorgen, dass das Internet noch besser ausgebaut wird 3. Dass die Straße hoch zum Industriegebiet für den allgemeinen Verkehr gesperrt wird oder der Verkehr dort hoch nicht durch den Ort gelenkt wird
- Straße am Friedhof Richtung Holzgerlingen Industriegebiet sperren, Feldweg am Aischbach feiner schottern, Grundschule erhalten
- Ausbau Einkaufsmöglichkeit Bau von Freizeit Möglichkeit Erhaltung als Dorf
- Warenautomat (auch außerhalb der Öffnungszeiten vom Lädle) bessere Internetverbindung
- Bessere Verkehrsanbindung Kneipen
- Bessere Anbindung an den Öpnv
- Treffpunkt im Ort für die Bürger. Bessere Verkehrsanbindung.

Frage 18

Möchtest Du sonst noch etwas mitteilen?

Total Probanden: 52 für diese Frage

→ 52 (100%)

- Ein größerer Einkaufsladen wäre geschickt
-
- Breitenstein sollte sich nicht arg vergrößern, es ist schön wie es ist. Die Grillstelle sollte mal erneuert werden also die feuerstelle mit Rost an sich und vlt auch mal neu geschottert und neue bänke und was wichtig wäre, ein mülleimer direkt am grillplatz dan schmeist vlt nicht jeder den müll auf den boden.
-
-
- Die Grillstelle am Sonnenberg ist kaputt, sie ist ein treff für junge Leute und sollte daher erhalten bleiben.
-
-
- Ich wohne gerne in Breitenstein doch nach dem Abi oder Studium oder der Ausbildung ziehen viele weg weil es einfach näher zur Arbeitsstelle ist. Und man dann ja auch aus dem Elternhaus ausziehen möchte.
-
-
-
-
- Breitenstein ist ein toller Ort zum Wohnen, allerdings gibt es kaum kleine Wohnungen für Alleinstehende und Angebote für junge Menschen (zw. 16- 30 Jahre)
-
-
-
-
- Nee
-
- Breitenstein ist ein schön gestalteter Ort umgeben von Natur aber für jüngere Leute zu langweilig/unattraktiv. Sie müssen bessere Möglichkeiten haben in die Stadt zu kommen um Leute zu treffen, einzukaufen oder zum Arbeitsplatz zu kommen.
- Eine bessere Verkehrsanbindung wäre gut und würde mich ab meinem Studium auch in Breitenstein halten.
-
- Breitenstein ist der beste Ort den ich kenne
- Sozialen Wohnungsbau fördern
-
-
-
-
- Die Situation mit den Bussen ist unzureichend, da sie oft zu unpassenden Zeiten fahren(meistens auf dem Nachhauseweg)
-
-
-
-
-
-
-

-
-
-



<https://www.onlineumfragen.com>

Support: info@onlineumfragen.com oder <https://www.onlineumfragen.com/3kontakt.cfm>

© 2018 by onlineumfragen.com GmbH - Switzerland